



CONJ. REENVIO
 PL:587/101/001/1

PIÑON DEL MOTORREDUCTOR
 PL:587/402/001/5

CONJ. APOYO DE LA TRANSMISION
 PL:587/101/001/4

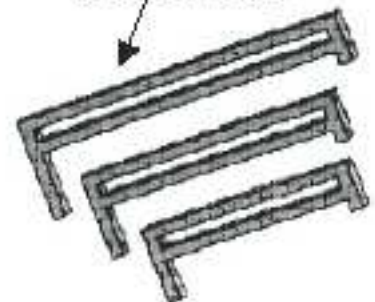


CONJ. TACO TENSOR
 PL:587/101/001/3




CONJ. POLEA PLACA INFERIOR CARRIL DE ALZAMIENTO
 PL:587/101/001/2

GUITARRA 700 MM CINCADA PL:015



PIÑÓN DE LA
TRANSMISION REENVIO
PL:587/402/001/1/3


BASE REENVIO
PL:587/402/001/1/2



EJE REENVIO
INFERIOR
PL:587/402/001/1/6

POLEA REENVIO
SUPERIOR
PL:587/402/001/1/5


EJE REENVIO
SUPERIOR
PL:587/402/001/1/4




TAPA REENVIO
PL:587/402/001/1/



SUPLEMENTO PIÑÓN
REENVIO
PL:587/402/001/1/7



DETALLE POLEA PLACA
INFERIOR MONTADA
EN EL CARRIL



PLACA INFERIOR
CARRIL DE ALZAMIENTO
PL:587/402/001/2/1


EJE PLACA INFERIOR
CARRIL DE ALZAMIENTO
PL:587/402/001/1/6

POLEA PLACA INFERIOR
CARRIL DE ALZAMIENTO
PL:587/402/001/2/3

TAPA PLACA INFERIOR
CARRIL DE ALZAMIENTO
PL:587/402/001/2



DETALLE TACO TENSOR
MONTADO EN EL CARRIL




TORNILLO TACO
TIPO B PL:376/2


CASQUILLO NYLON
TACO TIPO B
PL:376/3

TACO TENSOR
PL:587/402/001/3/2

TORNILLO TENSOR
PL:587/402/001/3/1



VISTA PERFIL PLACA
APOYO REGULACION
DE LA PLACA DE APOYO
DE LA TRANSMISION
PL:587/402/001/4/2



GALLETA DEL SOPORTE
PL:587/402/001/4/3

GUIA DEL SOPORTE
PL:587/402/001/4/4

PLACA DE APOYO
DE LA TRANSMISION
PL:587/402/001/4/1

PLACA DE REGULACION
DE LA PLACA DE APOYO
DE LA TRANSMISION
PL:587/402/001/4/2

